

UK-sidan


Manual för den nya UK-sidan. Hur du skapar ett nytt event, redigerar stafettlag, anmäler dig, med mera.

Innehållsförteckning

UK-sidan	1
Skapa ett nytt event	2
Nödvändig information	3
Avancerade inställningar	3
Se anmälda	3
Visa anmälda till eventet	5
Anmäl dig	6
Anmälan	6
Avanmälan.....	6
Redigera stafettlag	8
Skapa ett nytt stafettlag	8
Bekräfta laguppställning.....	9
Mer hjälp	11

Skapa ett nytt event

Skapa ett helt nytt event, klicka på någon av de rödmarkerade länkarna:

[Hem](#) [Skapa event](#) [Stafettlag](#) [Se anmällda](#) [Anmäl till event](#)

UK-Sidan

Senaste eventen

Test - 2016-03-30 [Anmäl](#) [Se anmällda](#) [Se stafettlag](#)

Mina event

Uppkommande event jag har anmält personer på.

Test - Pelle Persson

Information

På UK-sidan kan du bland annat anmälda dig till och skapa event. Sidan kan även användas till att hantera stafetter! Nedan hittar du sidans olika funktioner:

- [Skapa ett nytt event](#)
- [Redigera stafettlag](#)
- [Se alla anmällda för ett event](#)
- [Anmäl dig till ett event](#)

Användare

Alla som använder UK-sidan får ett individuellt ID tilldelat sig. Detta ID är unikt för enheten du använder.

Vill du byta ID kan du göra det, tänk dock på att om du tar ett väldigt simpelt ID (t.ex. "123") så kan någon annan ha gjort anmälningar från det ID:t innan.


Nuvarande ID:

b8c3b0b955f59447cdf22c723a5f5df

[Byt mitt ID](#)

Nödvändig information

Fyll i nödvändig information, det minsta som krävs är namn, datum, och en kort beskrivning (det räcker med en länk till t.ex. en forumtråd eller några få väl valda ord). Har eventet inga banor, eller är en stafett, klicka i "Eventet har inga banor". Stafettlag redigeras separat. Banor läggs till nedanför.

 [Hem](#) [Skapa event](#) [Stafettlag](#) [Se anmälda](#) [Anmäl till event](#)

Skapa event

Eventets namn Stjärnnatten	Datum för event 2016-03-22	Eventetbeskrivning Tisdagsträningen
--------------------------------------	--------------------------------------	---

[Avancerade Inställningar](#) Eventet har inga banor

Banans namn Lång	Banans längd 12km
Banans namn Mellan	Banans längd c.a 7km
Banans namn Kort	Banans längd 4km

[Skapa event](#) [Lägg till fler banor](#)

Avancerade inställningar

Under avancerade inställningar kan du i nuläget lösenordsskydda inlägget och sätta ett sista anmälningdatum (anmälningstopp).

Lösenordsskydda eventet

Fyller du i ett lösenord måste det anges när stafettlag ska redigeras och för att visa vilka som har anmält sig.

Sista anmälningdatum

Sätter du ett sista anmälningdatum kommer personer som anmäler sig efter utsatt datum/tid att notifieras om att anmälan inte garanterat kommer ses av skaparen (du). Om du också väljer att kryssa i *Stäng anmälan efter sista anmälningdatum* kommer anmälningssidan att försvinna efter utsatt datum/tid.

Se anmälda

Se anmälda för ett specifikt event och ladda ner en Excel-fil med de anmälda.

[Hem](#)[Skapa event](#)[Stafettlag](#)[Se anmälda](#)[Anmäl till event](#)

UK-Sidan

Senaste evenen

Test - 2016-03-30

[Anmäl](#)[Se anmälda](#)[Se stafettlag](#)

Mina event

Uppkommande event jag har anmält personer på.

Test - Pelle Persson

Information

På UK-sidan kan du bland annat anmälda dig till- och skapa event. Sidan kan även användas till att hantera stafetter! Nedan hittar du sidans olika funktioner:

[Skapa ett nytt event](#)[Redigera stafettlag](#)[Se alla anmälda för ett event](#)[Anmäl dig till ett event](#)

Användare

Alla som använder UK-sidan får ett individuellt ID tilldelat sig. Detta ID är unikt för enheten du använder.

Vill du byta ID kan du göra det, tänk dock på att om du tar ett väldigt simpelt ID (t.ex. "123") så kan någon annan ha gjort anmälningar från det ID:t innan.

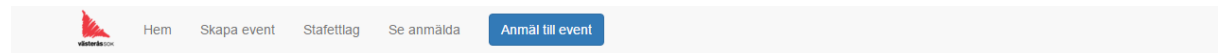
Nuvarande ID:

b8c3b0b955f59447c7dfe22c723a5f5df

[Byt mitt ID](#)

Visa anmälda till eventet

Välj ditt event i listan, fyll i eventuellt lösenord, så kommer du se anmälda för varje bana (eller enbart eventet om det inte har några banor). Klicka på "Ladda ner som Excel" för att få en Excel-fil med alla löpare, kan vara bra ifall du ska ta tid och behöver skriva ned den, eller pricka av närvaro.



Anmälda Stjärnnatten

Lång

Lina Eriksson	Avanmäl
---------------	---------

Mellan


1 anmäld

Pelle Svensson	Avanmäl
Kalle Karlsson	Avanmäl

Kort

2 anmälda


Stina Persson	Avanmäl
---------------	---------

Ladda ner som Excel  Ta bort event

1 anmäld

Anmäl dig

Anmäl dig till event.

[Hem](#) [Skapa event](#) [Stafettlag](#) [Se anmälda](#) [Anmäl till event](#)

UK-Sidan

Senaste eventen

Test - 2016-03-30 [Anmäl](#) [Se anmälda](#) [Se stafettlag](#)

Mina event

Uppkommande event jag har anmält personer på.

Test - Pelle Persson

Information

På UK-sidan kan du bland annat anmälda dig till och skapa event. Sidan kan även användas till att hantera stafetter! Nedan hittar du sidans olika funktioner.

- [Skapa ett nytt event](#)
- [Redigera stafettlag](#)
- [Se alla anmälda för ett event](#)
- [Anmäl dig till ett event](#)

Användare

Alla som använder UK-sidan får ett individuellt ID tilldelat sig. Detta ID är unikt för enheten du använder.

Vill du byta ID kan du göra det, tänk dock på att om du tar ett väldigt simpelt ID (t.ex. "123") så kan någon annan ha gjort anmälningar från det ID:t innan.

Nuvarande ID:

b8c3b0b955f59447cdf22c723a5f5df

[Byt mitt ID](#)

Anmälan

Fyll i förnamn, efternamn, och välj vilken bana du vill springa. Om eventet är en stafett eller saknar banor kommer det inte gå att välja bana. Alla dina tidigare anmälningar till eventet kommer också att listas under "Dina anmälningar".

Avanmälan

Du kan avanmäla dig från startsidan, på anmälningssidan under "Dina anmälningar", eller om eventet inte är lösenordskyddat, från anmälda-sidan.

[Hem](#)[Skapa event](#)[Stafettlag](#)[Se anmälda](#)[Anmäl till event](#)

Anmälan till Stjärnnatten

Löpare

Bana

Dina anmälningar


Du har inga anmälningar på detta event

Eventinformation

Tisdagsträningen

Redigera stafettlag

Skapa och redigera stafettlag.

 [Hem](#) [Skapa event](#) **Stafettlag** [Se anmälda](#) [Anmäl till event](#)

UK-Sidan

Senaste evenen

Test - 2016-03-30 [Anmäl](#) [Se anmälda](#) [Se stafettlag](#)

Mina event

Uppkommande event jag har anmält personer på.

Test - Pelle Persson

Information

På UK-sidan kan du bland annat anmälda dig till och skapa event. Sidan kan även användas till att hantera stafetter! Nedan hittar du sidans olika funktioner.

[Skapa ett nytt event](#)

[Redigera stafettlag](#)

[Se alla anmälda för ett event](#)

[Anmäl dig till ett event](#)

Användare

Alla som använder UK-sidan får ett individuellt ID tilldelat sig. Detta ID är unikt för enheten du använder.

Vill du byta ID kan du göra det, tänk dock på att om du tar ett väldigt simpelt ID (t.ex. "123") så kan någon annan ha gjort anmälningar från det ID:t innan.

Nuvarande ID:

b8c3b0b955f59447cdf22c723a5f5df

[Byt mitt ID](#)

Skapa ett nytt stafettlag

Låt oss säga att "Stjärnnatten" är en stafett, vi behöver skapa ett nytt lag. Klicka på "Skapa nytt lag" uppe till höger efter att du valt Stjärnnatten i listan.

Alla stafettlag för Stjärnnatten

[Skapa nytt lag](#)

Det finns inga stafettlag

Bekräfta Laguppställning

Det finns inga uppställningar att bekräfta

- Till att börja med kan du byta namn på laget (t.ex. "Lag 1 HD12-16") genom att klicka på "Byt namn" till höger om det nuvarande lagnamnet.
- Sträckor väljer du genom att antingen fylla i en siffra eller använda upp- och nerpilarna i "Antal sträckor"-rutan.

Antal sträckor

Publicera laget

- Du väljer vilken anmäld löpare som springer vilken sträcka i dropdown-meny under sträckan.

Sträcka 1

St + Lägg till parallelsträcka

Lina Eriksson
Pelle Svensson
Kalle Karlsson
Stina Persson

+ Lägg till parallelsträcka

- Du kan för tillfället enbart lägga till parallelsträckor och inte ta bort dem. Dock behöver du bara lämna sträckan tom för att den inte ska räknas.

Sträcka 1

+ Lägg till parallelsträcka

- Fyller du i rutan "Publicera laget" under "Antal sträckor" kommer dem som står uppskrivna på de olika sträckorna att kunna bekräfta om dem kommer kunna springa eller inte. Detta kommer synas på startsidan.

Bekräfta laguppställning

När laget är publicerat kan dem anmälda bekräfta om dem kommer kunna springa eller inte. Klicka på laget under "Bekräfta Laguppställning" för att bekräfta dig själv.

Alla stafettlag för Stjärnnatten

Skapa nytt lag

Lag 1 HD12-16

Bekräfta Laguppställning

Lag 1 HD12-16

Klicka sedan på ditt namn och fyll i nödvändig information.

Bekräfta Löpare

Jag kan springa Jag kan kanske springa Jag kan inte springa

Meddelande till arrangören

T.ex.
SI:12345678
Behöver skjuts

Stäng Spara

Lagledaren kan sedan gå in på samma sida för att checka av laguppställningen.

Bekräfta laguppställning

Sträcka 1

Lina Eriksson	Pelle Svensson	Kalle Karlsson
---------------	----------------	----------------

Sträcka 2

Kalle Karlsson

Sträcka 3

Stina Persson

[Mer hjälp](#)

Behöver du mer hjälp?

Kontakta mig på: ludvig@larsendahl.se